

• RAPPORT ANNUEL 2012

integrale



2012 en chiffres

- Encaissement record de € 477 millions
- Rendement moyen pondéré de 3,56 %
- Ratio des frais généraux rapportés aux actifs de 0,45 %
- Degré de couverture des engagements nets supérieur à 100 %

Maîtriser les risques

Integrale a poursuivi en 2012 la mise en application des nouveaux dispositifs qui répondent aux règles prudentielles de Solvabilité II. La gestion des divers types de risques a été au cœur de toutes les décisions, jusque dans la révision de sa structure de gouvernance.

Malgré toutes les ressources qui y ont été consacrées et un contexte contraignant sur le plan économique, Integrale a réalisé de nouvelles performances qui lui permettent à la fois d'alimenter la réserve pour baisse de taux, de compléter la provision pour aléas financiers et de renforcer sa marge de solvabilité. La Caisse commune reste investisseur net et continue à maîtriser son ratio de frais généraux. Ces résultats renforcent la solidité d'Integrale pour les prochaines étapes de son évolution.

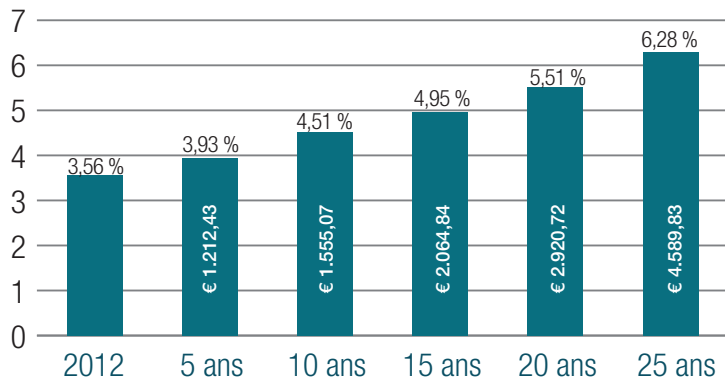
Faits marquants 2012

- **Solvabilité II, le plus grand défi d'Integrale** : 2012 a été pour Integrale une année de mise en application ; le tout a d'ailleurs été préparé en fin d'année par la mise en place du processus ORSA.
- **Double influence des marchés financiers**, cours des actions en hausse et taux obligataires en baisse : un contexte positif pour la valorisation des actifs, mais un contexte contraignant pour les nouveaux investissements des primes reçues.
- **Nouvelles exigences législatives et fiscales dans notre secteur d'activités** : rehaussement de la taxe sur les primes d'assurances vie individuelle, tarif unisexe, banque de données SIGEDIS, normes comptables IFRS...
- **Partenariats entretenus pour leurs valeurs ajoutées** : ISTYA, Ogeo Fund, Ethias, Amonis...
- **Certification ISAE 3402 pour la filiale Integrale Insurance Services** : une reconnaissance propice au développement de ses activités.
- **Comptabilité intégrée et nouvelles normes** : migration vers un nouveau logiciel comptable et passage aux normes comptables internationales IFRS.

Toutes les informations détaillées disponibles
sur www.integrale2012.be.

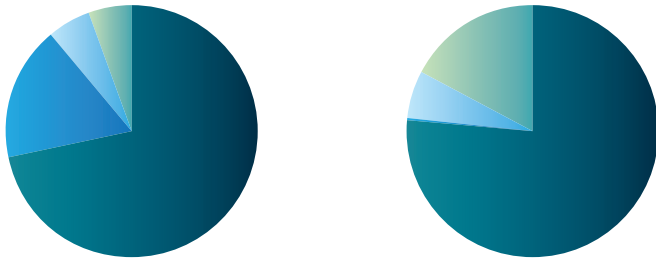


Evolution du rendement net moyen pour les affiliés



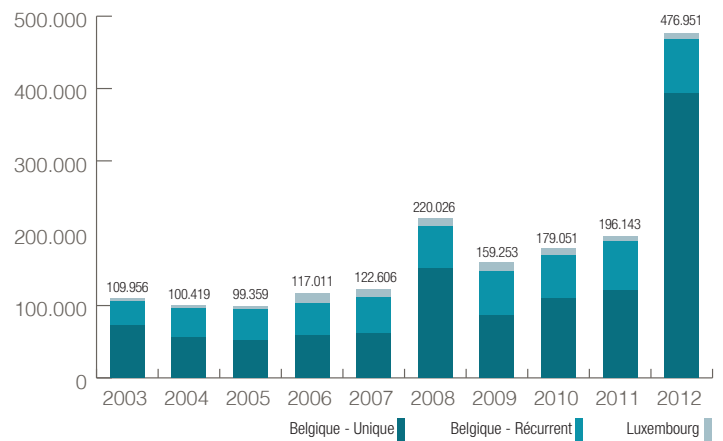
Une réserve de € 1.000 transférée chez Integrale aura procuré à son bénéficiaire un montant de € 1.555,07 à une échéance de 10 ans et un montant de € 4.589,83 à une échéance de 25 ans. Soit une progression de 4,51 % et de 6,28 % sur base annuelle.

Valeurs représentatives nettes des engagements en valeur de marché par principales classes d'actifs (en %) sur 2012



2012	2011		CertiFlex
71,92 %	70,21 %	■ Placements à taux fixe	76,41 %
17 %	18,47 %	■ Immobilier et assimilé	0,46 %
5,70 %	5,90 %	■ Pools d'investissements et actions	5,95 %
5,38 %	5,42 %	■ Autres placements	17,19 %

Evolution de l'encaissement consolidé (Belgique et Luxembourg) en € milliers



De 196 à 477 millions d'euros d'encaissement consolidé : une avancée générée par l'évolution continue des encaissements en produits groupe et par les encaissements des nouveaux produits individuels CertiFlex liés au partenariat avec Ethias. Dans le détail :

- € 242.576.087 pour Integrale, ce qui représente une croissance de 32,5 % par rapport à l'encaissement de 2011
- € 216.397.542 pour la gamme de produits CertiFlex commercialisée par notre partenaire Ethias

Les conditions des marchés financiers et les nouvelles dispositions de Solvabilité II conduisent Integrale à renforcer ses investissements en obligations étatiques qu'elle doit sélectionner au mieux pour obtenir des rendements suffisants pour couvrir ses engagements. La recherche d'un rendement complémentaire l'oblige donc à diversifier ses placements pour obtenir des rendements supérieurs comme des obligations d'entreprises ou de l'immobilier.

Comptes synthétiques

Actif (x 1.000 €)	2012	2011
B. Actifs incorporels (état n°1)	129	137
C. Placements	2 223 727	1 780 880
D. Placements relatifs aux opérations liées à un fonds d'investissement *	8 043	7 034
E. Créances	19 697	16 705
F. Autres éléments d'actif	37 778	33 235
G. Comptes de régularisation	39 250	29 340
TOTAL	2 328 623	1 867 331

Passif (x 1.000 €)	2012	2011
A. Capitaux propres (états n°5)	46 691	36 691
B. Passifs subordonnés (états n°7 et 18)	105 000	115 000
C. Provisions techniques	2 067 230	1 613 434
D. Provisions techniques relatives aux opérations liées à un fonds d'investissement *	8 043	7 034
E. Provisions pour autres risques et charges	44 222	34 900
G. Dettes	55 498	59 210
H. Comptes de régularisation	1 937	1 062
TOTAL	2 328 623	1 867 331

* du groupe d'activités « vie » lorsque le risque de placement n'est pas supporté par l'entreprise d'assurance (Branche 23 ou produits en unités de compte).

Intégralement vôtre

Bruxelles

Avenue Ariane, 5
B-1200 Bruxelles
Tél.: 00 32 (0)2.774.88.50

Liège

Place Saint-Jacques, 11/101
B-4000 Liège
Tél.: 00 32 (0)4.232.44.11

Anvers

Justitiestraat, 4/46
B-2018 Antwerpen
Tél.: 00 32 (0)3.216.40.80

Luxembourg

Boulevard Prince Félix, 63
L-1513 Luxembourg
Tél.: 00 352 40.66.90.301



Notre métier : **vosre pension**